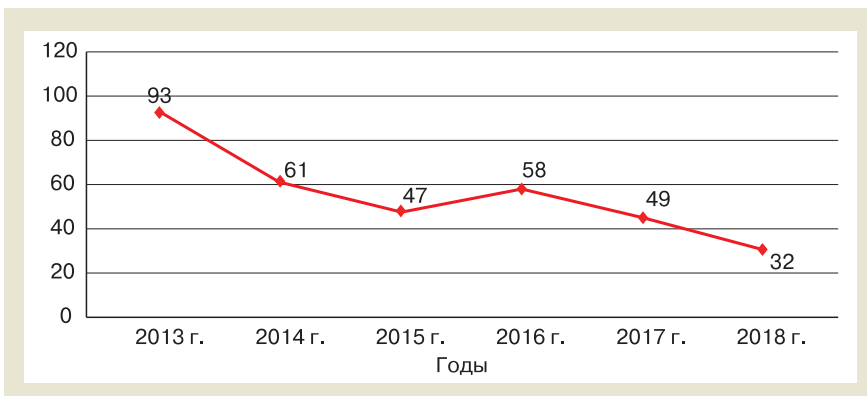


## АНАЛИЗ НЕСЧАСТНЫХ СЛУЧАЕВ НА ЭНЕРГОУСТАНОВКАХ ОРГАНИЗАЦИЙ, ПОДКОНТРОЛЬНЫХ ОРГАНАМ РОСТЕХНАДЗОРА\*

### Общие статистические данные

За отчетный период 2018 г. произошло 32 несчастных случая со смертельным исходом, в то время как за аналогичный период в 2017 г. произошло 49 несчастных случаев, (рис. 1).



**Рис. 1.** Количественные показатели несчастных случаев за 2013–2018 гг.

На теплогенерирующих установках и тепловых сетях произошел 1 (3,1 %) несчастный случай со смертельным исходом, в электроустановках потребителей — 13 (40,6 %), на тепловых электростанциях — 1 (3,1 %), в электрических сетях — 17 (53,2 %) (рис. 2).

Наибольшее количество несчастных случаев со смертельным исходом произошло в организациях, поднадзорных Северо-Западному (5 случаев), Северо-Уральскому (4 случая), Центральному, Приокскому, Нижне-Волжскому и Енисейскому (по 3 случая) управлениям Ростехнадзора (рис. 3).

\* За 10 месяцев 2018 г.

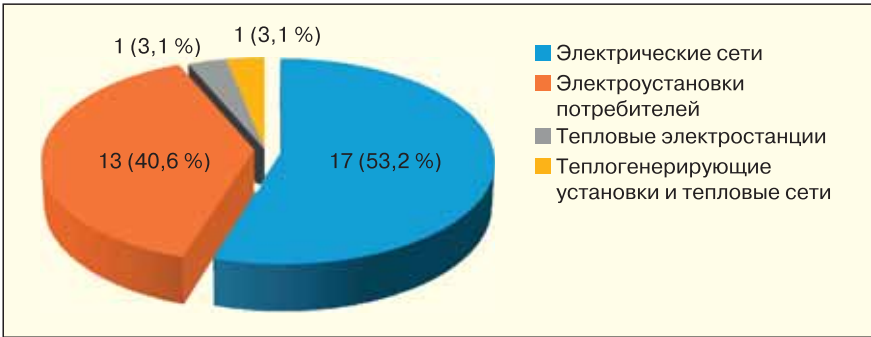


Рис. 2. Распределение несчастных случаев по видам объектов Ростехнадзора

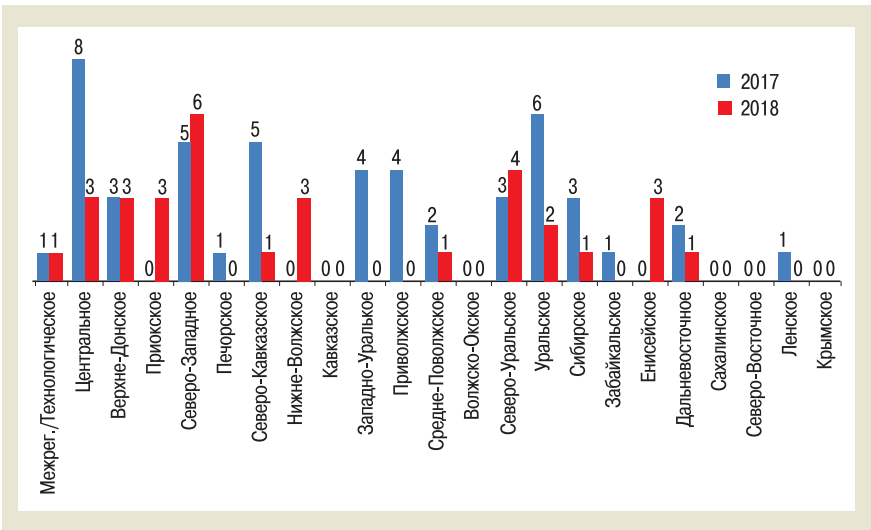


Рис. 3. Распределение несчастных случаев по территориям управлений Ростехнадзора