

АНАЛИЗ ОСНОВНЫХ ПОКАЗАТЕЛЕЙ НАДЗОРНОЙ ДЕЯТЕЛЬНОСТИ. ПОДЪЁМНЫЕ СООРУЖЕНИЯ

Сравнительный анализ основных показателей деятельности территориальных органов Ростехнадзора в 2011–2012 гг. показывает, что число поднадзорных организаций в 2012 г. практически не изменилось по сравнению с 2011 г. (в 2011 г. общее число поднадзорных организаций составляло 86 634 ед., а в 2012 — 83 921 ед.).

В 2011 г. инспекторами территориальных органов проведено 24 649 проверок поднадзорных организаций, эксплуатирующих подъемные сооружения, из них 15 280 плановых и 9 369 внеплановых. Процент выполнения годового плана составил 100 %.

За аналогичный период 2011 г. проведено 24 777 проверок.

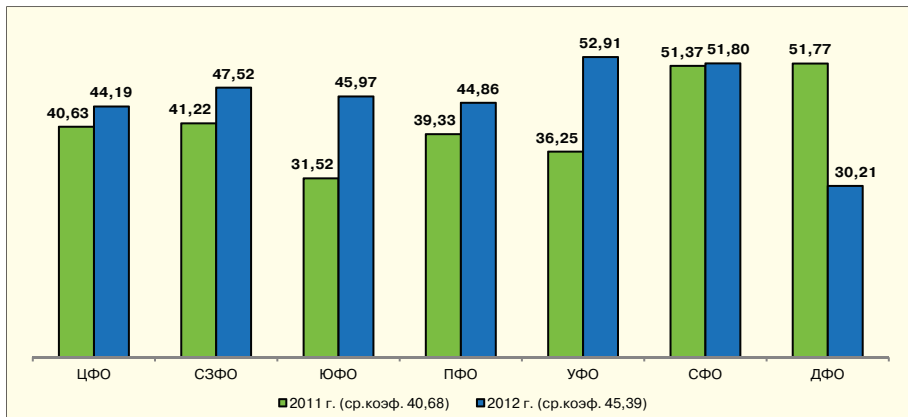


Рис. 1. Анализ загруженности инспекторского состава территориальных органов Ростехнадзора (подъемные сооружения)

По сравнению с 2011 г. число проведённых проверок в 2012 г. уменьшилось всего на 0,5 %, при этом число выявленных нарушений в 2012 г. снизилось по сравнению с 2011 г. на 1,4 %. Коэффициент результативности работы инспекторского состава (среднее число нарушений, выявленное в ходе одной проверки) незначительно увеличился (в 2011 г. он составлял 7,68, в 2012 — 8,14).

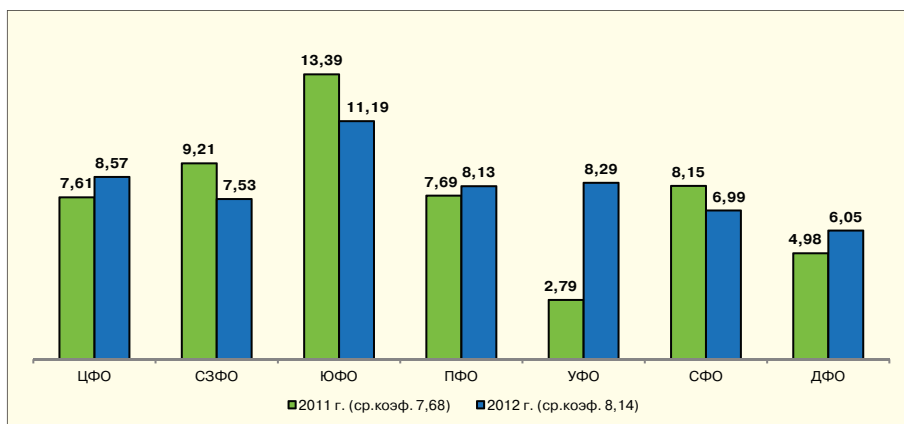


Рис. 2. Анализ результативности инспекторского состава территориальных органов Ростехнадзора (подъёмные сооружения)

Среднее число штрафов, приходящихся на одно обследование в 2012 г. составляло 0,69.

В 2012 г. в ходе проверок в 55,5% всех проверенных организаций выявлены нарушения требований нормативных правовых актов в области промышленной безопасности и выданы предписания об их устранении с указанием конкретных сроков.

За допущенные нарушения наложено 10 254 административных наказания, из них:

- ✧ административный штраф — 9427 ед. на общую сумму 284,01 млн. руб. (взыскано 79% общего количества наложенных штрафов);
- ✧ административное приостановление деятельности — 793;
- ✧ дисквалификация — 1;
- ✧ предупреждение — 32.

За 12 мес. 2011 г. наложено 8 878 административных штрафов на общую сумму 263,772 млн. руб.

По сравнению с 2011 г. число наложенных административных наказаний в 2012 г. увеличилось на 5%. Вместе с тем, в 2012 г. число административных приостановлений деятельности уменьшилось на 1,6% по сравнению с 2011 г. по итогам проверки предприятий, эксплуатирующих подъёмные сооружения, с грубыми нарушениями требований нормативных правовых актов в области промышленной безопасности (в 2011 г. осуществлено 806 административных приостановлений деятельности, в 2012 — 793).

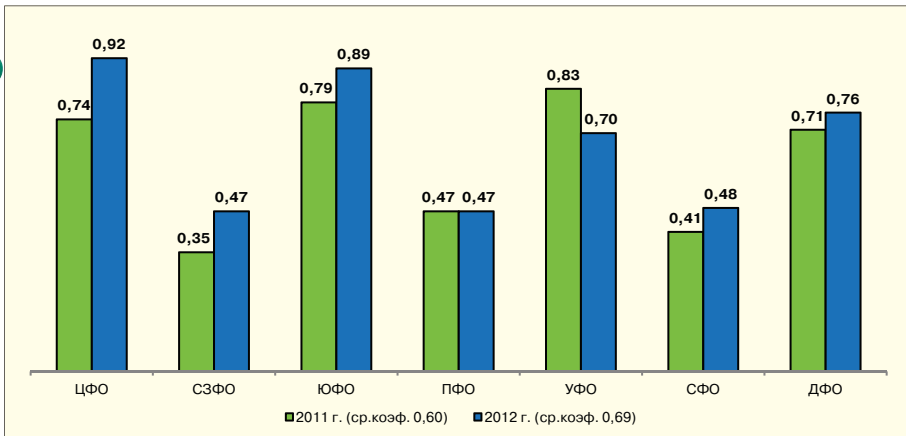


Рис. 3. Анализ штрафов, приходящихся на одно обследование (подъемные сооружения)

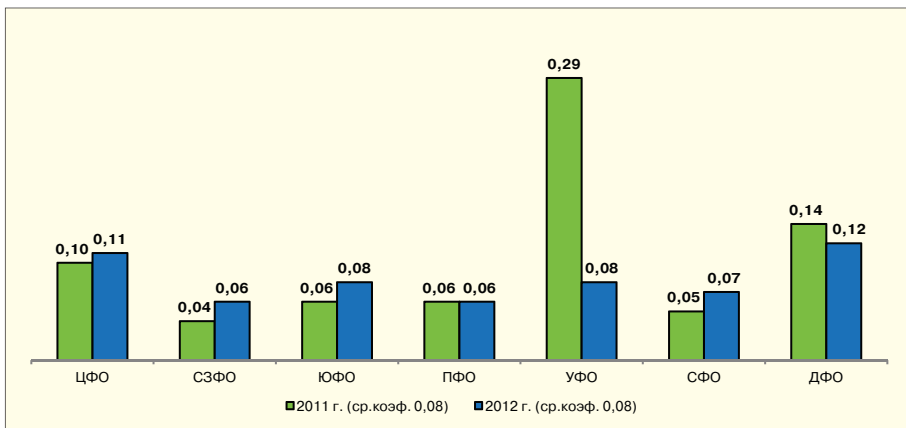


Рис. 4. Анализ штрафов, приходящихся на одно нарушение (подъемные сооружения)

Общими проблемами и факторами риска, влияющими на состояние промышленной безопасности, остаются:

1. Высокая степень износа основных производственных фондов оборудования и технических устройств, применяемых на опасных производственных объектах.
2. Низкий уровень производственной и технологической дисциплины.

3. Нехватка квалифицированных специалистов, низкий уровень подготовки и переподготовки специалистов, недостаточные знания требований промышленной безопасности и практических навыков.

4. Неустойчивое финансовое положение многих организаций, недостаточное выделение владельцами средств на выполнение мероприятий, направленных на улучшение состояния промышленной безопасности, на подготовку и переподготовку кадров, на привлечение квалифицированных специалистов и работников, создание привлекательных условий для работы.